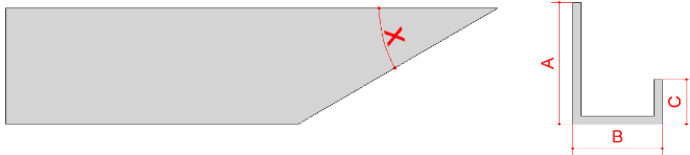









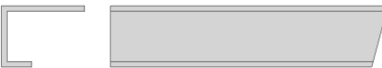


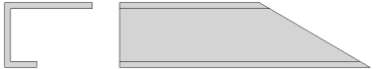
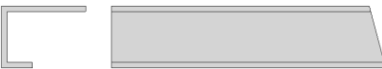


Verschillende mogelijkheden hoeken zagen op een (ongelijkbenig) U-profiel.

Voor de door u opgegeven lengte houden wij de langste maat aan van het te zagen profiel.

De op te geven hoek voor het zagen is hoek x, zoals in afbeelding:



Type	Omschrijving	Zaagkant	Scherpe hoek	Stompe hoek
A	Zagen op zijde A (punt aan kant van A-flens)	Rechts:		
		Links:		
B	Zagen op zijde A (punt aan kant van B-flens)	Rechts:		
		Links:		
C	Zagen op zijde B (punt aan kant van A-flens)	Rechts:		
		Links:		
D	Zagen op zijde B (punt aan kant van C-flens)	Rechts:		
		Links:	